



Endocrinología 404 B

Comparativo de Productividad enero - diciembre / 2007-2008

Actividad	2007				2008			
	Programado	Realizado	% de Avance	Calificación	Programado	Realizado	% de avance	Calificación
Consultas de primera vez	6,598	6,109	92.59	A	6,415	4,752	74.08	R
Consultas subsecuentes	10,385	9,470	91.19	A	10,018	8,285	82.70	R
Total	16,983	15,579	91.73	A	16,433	13,037	79.33	R
Interconsultas		598				877		
Ingresos		941				902		
Egresos	334	418	125.15	V	329	481	146.20	V
Intervenciones quirúrgicas	54	133	246.30	V	78	96	123.08	V
Procedimientos no quirúrgicos		0				0		
Días paciente	3,563	3,314	93.01	A	3,456	3,337	96.56	A
Días cama	4,380	4,364	99.63	V	4,380	4,377	99.93	V
Porcentaje de ocupación	81.35	75.94	93.35	A	78.90	76.24	96.63	A



Endocrinología 404 B

20 Principales Motivos de Consulta enero - diciembre 2008

Causa	Femenino	Masculino	Total	%
Diabetes mellitus no insulino dependiente	2,470	945	3,415	35.13
Hipotiroidismo	2,240	237	2,477	25.48
Tirotoxicosis	1,189	240	1,429	14.70
Obesidad	463	85	548	5.64
Bocio no toxico	347	14	361	3.71
Hiperprolactinemia	230	12	242	2.49
Hipotiroidismo consecutivo a procedimientos	119	27	146	1.50
Dislipidemia	84	50	134	1.38
Diabetes mellitus insulino dependiente	74	38	112	1.15
Persona que teme estar enferma, a quien no se hace diagnostico	93	19	113	1.16
Neoplasias	87	11	98	1.01
Hipopituitarismo	45	19	64	0.66
Tiroiditis	49	7	56	0.58
Osteoporosis	49	2	51	0.52
Síndrome de ovario poliquístico	44	0	44	0.45
Insuficiencia corticosuprarrenal	35	7	42	0.43
Acromegalia y gigantismo hipofisario	33	7	40	0.41
Enfermedad de cushing dependiente de la hipófisis	28	6	34	0.35
Hipoinsulinemia consecutiva a procedimientos	16	5	21	0.22
Síndrome de turner	19	0	19	0.20
Otros	218	59	276	2.84
Total	7,932	1,790	9,722	100.00

Nota: los diagnósticos que en este cuadro se presentan son de acuerdo a la afección principal. Patologías determinadas conforme al 98.39% de los diagnósticos capturados.



Endocrinología 404 B

20 Principales Motivos de Consulta por grupo de Edad y Sexo enero - diciembre 2008

Causa	< 1		1 - 4		5 - 14		15 - 24		25 - 44	
	f	m	f	m	f	m	f	m	f	m
Diabetes mellitus no insulino dependiente	0	0	2	0	2	0	53	22	535	223
Hipotiroidismo	0	0	1	0	2	1	339	44	1,071	121
Tirotoxicosis	1	0	0	0	0	0	194	34	659	152
Obesidad	0	0	0	0	0	0	66	32	239	41
Bocio no toxico	0	0	1	0	0	0	27	0	145	6
Hiperprolactinemia	0	0	0	0	0	0	50	1	140	9
Hipotiroidismo consecutivo a procedimientos	0	0	0	1	0	0	17	3	60	11
Dislipidemia	0	0	0	0	0	0	4	3	22	22
Diabetes mellitus insulino dependiente	0	0	1	0	0	0	24	19	32	12
Persona que teme estar enferma, a quien no se hace diagnostico	0	0	0	0	0	0	18	7	50	5
Neoplasias	0	0	0	0	0	0	2	0	37	4
Hipopituitarismo	0	0	0	0	0	0	5	11	18	6
Tiroiditis	0	0	0	0	0	0	6	1	28	3
Osteoporosis	0	0	0	0	0	0	0	0	4	0
Síndrome de ovario poliquístico	0	0	0	0	0	0	18	0	25	0
Insuficiencia corticosuprarrenal	0	0	0	0	0	0	0	1	18	3
Acromegalia y gigantismo hipofisario	0	0	0	0	0	0	4	0	22	5
Enfermedad de cushing dependiente de la hipófisis	0	0	0	0	0	0	4	0	23	4
Hipoinsulinemia consecutiva a procedimientos	0	0	0	0	0	0	5	0	4	5
Síndrome de turner	0	0	0	0	0	0	10	0	9	0
Otros	0	0	1	0	0	1	51	15	88	22
Total	1	0	6	1	4	2	897	193	3,229	654



Endocrinología 404 B

20 Principales Motivos de Consulta por grupo de Edad y Sexo enero - diciembre 2008

Causa	45 - 59		60 -64		65 o +		Total fem.	Total mas.	Total General
	f	m	f	m	f	m			
Diabetes mellitus no insulino dependiente	1,137	377	306	122	435	201	2,470	945	3,415
Hipotiroidismo	618	46	77	8	132	17	2,240	237	2,477
Tirotoxicosis	264	52	32	2	39	0	1,189	240	1,429
Obesidad	130	9	18	2	10	1	463	85	548
Bocio no toxico	119	6	24	0	31	2	347	14	361
Hiperprolactinemia	38	0	1	1	1	1	230	12	242
Hipotiroidismo consecutivo a procedimientos	39	11	2	1	1	0	119	27	146
Dislipidemia	50	19	7	1	1	5	84	50	134
Diabetes mellitus insulino dependiente	10	2	3	3	4	2	74	38	112
Persona que teme estar enferma, a quien no se hace diagnostico	12	7	8	0	5	0	93	19	113
Neoplasias	35	4	3	1	10	2	87	11	98
Hipopituitarismo	17	1	2	0	3	1	45	19	64
Tiroiditis	15	2	0	0	0	1	49	7	56
Osteoporosis	26	1	3	0	16	1	49	2	51
Síndrome de ovario poliquístico	1	0	0	0	0	0	44	0	44
Insuficiencia corticosuprarrenal	12	3	2	0	3	0	35	7	42
Acromegalia y gigantismo hipofisario	2	2	0	0	5	0	33	7	40
Enfermedad de cushing dependiente de la hipófisis	1	2	0	0	0	0	28	6	34
Hipoinsulinemia consecutiva a procedimientos	7	0	0	0	0	0	16	5	21
Síndrome de turner	0	0	0	0	0	0	19	0	19
Otros	61	16	5	3	12	2	218	59	276
Total	2,594	560	493	144	708	236	7,932	1,790	9,722



Endocrinología 404 B

20 Diagnósticos de Egreso más Frecuentes enero - diciembre 2008

Causa	Femenino	Masculino	Total
Diabetes mellitus no insulino dependiente	64	50	114
Insuficiencia renal crónica	31	55	86
Neoplasias	10	13	23
Lupus eritematoso sistémico	14	4	18
Diabetes mellitus insulino dependiente	6	5	11
Apendicitis aguda	3	7	10
Trastornos tiroideos	9	0	9
Insuficiencia corticosuprarrenal	5	2	7
Cataratas seniles	2	5	7
Hernia inguinal	1	6	7
Fístula anal	0	6	6
Síndrome doloroso abdominal y abdomen agudo	3	3	6
Hipoglucemia	4	1	5
Catarata infantil, juvenil y presenil	2	3	5
Otras diálisis	1	4	5
Hipoparatiroidismo consecutivo a procedimientos	4	0	4
Artritis reumatoide	4	0	4
Esclerosis sistémica	3	1	4
Hipopituitarismo	2	1	3
Síndrome de cushing	3	0	3
Otros	55	89	144
Total	226	255	481



Endocrinología 404 B

20 Diagnósticos de Egreso por Grupo de Edad y Sexo más frecuente enero – diciembre 2008

Causa	< 1		1 - 4		5 - 14		15 - 24		25 - 44	
	f	m	f	m	f	m	f	m	f	m
Diabetes mellitus no insulino dependiente	0	0	0	0	0	0	1	3	19	19
Insuficiencia renal crónica	0	0	0	1	0	0	3	12	8	9
Neoplasias	0	0	0	0	0	0	1	0	6	5
Lupus eritematoso sistémico	0	0	0	0	0	0	3	2	6	1
Diabetes mellitus insulino dependiente	0	0	0	0	0	0	6	2	0	2
Apendicitis aguda	0	0	0	0	0	0	1	3	2	3
Trastornos tiroideos	0	0	0	0	0	0	2	0	6	0
Insuficiencia corticosuprarrenal	0	0	0	0	0	0	2	0	2	0
Cataratas seniles	0	0	0	0	0	0	0	0	0	0
Hernia inguinal	0	0	0	0	0	0	0	0	0	2
Fístula anal	0	0	0	0	0	0	0	0	0	5
Síndrome doloroso abdominal y abdomen agudo	0	0	0	0	0	0	0	0	1	3
Hipoglucemia	0	0	0	0	0	0	1	0	2	0
Catarata infantil, juvenil y presenil	0	0	0	0	0	0	0	0	0	0
Otras diálisis	0	0	0	0	0	0	1	1	0	1
Hipoparatiroidismo consecutivo a procedimientos	0	0	0	0	0	0	0	0	2	0
Artritis reumatoide	0	0	0	0	0	0	1	0	2	0
Esclerosis sistémica	0	0	0	0	0	0	1	0	1	0
Hipopituitarismo	0	0	0	0	0	0	0	1	0	0
Síndrome de cushing	0	0	0	0	0	0	0	0	3	0
Otros	0	0	0	0	0	0	7	16	20	32
Total	0	0	0	1	0	0	30	40	80	82



Endocrinología 404 B

20 Diagnósticos de Egreso por Grupo de Edad y Sexo más frecuente enero – diciembre 2008

Causa	45 - 59		60 -64		65 o +		Total fem.	Total mas.	Total General
	f	m	f	m	f	m			
Diabetes mellitus no insulino dependiente	27	22	8	2	9	4	64	50	114
Insuficiencia renal crónica	14	19	2	4	4	10	31	55	86
Neoplasias	3	3	0	3	0	2	10	13	23
Lupus eritematoso sistémico	5	1	0	0	0	0	14	4	18
Diabetes mellitus insulino dependiente	0	0	0	0	0	1	6	5	11
Apendicitis aguda	0	1	0	0	0	0	3	7	10
Trastornos tiroideos	1	0	0	0	0	0	9	0	9
Insuficiencia corticosuprarrenal	1	2	0	0	0	0	5	2	7
Cataratas seniles	0	0	0	2	2	3	2	5	7
Hernia inguinal	1	2	0	1	0	1	1	6	7
Fístula anal	0	0	0	0	0	1	0	6	6
Síndrome doloroso abdominal y abdomen agudo	2	0	0	0	0	0	3	3	6
Hipoglucemia	0	1	1	0	0	0	4	1	5
Catarata infantil, juvenil y presenil	2	3	0	0	0	0	2	3	5
Otras diálisis	0	1	0	1	0	0	1	4	5
Hipoparatiroidismo consecutivo a procedimientos	2	0	0	0	0	0	4	0	4
Artritis reumatoide	0	0	1	0	0	0	4	0	4
Esclerosis sistémica	1	1	0	0	0	0	3	1	4
Hipopituitarismo	2	0	0	0	0	0	2	1	3
Síndrome de cushing	0	0	0	0	0	0	3	0	3
Otros	16	22	1	5	11	14	55	89	144
Total	77	78	13	18	26	36	226	255	481



Endocrinología 404 B

Principales Causas de Defunción enero – diciembre 2008

Causa	Femenino	Masculino	Total
Diabetes mellitus no insulino dependiente	2	3	5
Neoplasias	2	2	4
Estado de choque	2	1	3
Septicemia	1	0	1
Acidosis	0	1	1
Hipertensión esencial (primaria)	1	0	1
Enfermedad pulmonar obstructiva crónica	1	0	1
Derrame pleural	1	0	1
Gastritis	1	0	1
Insuficiencia hepática crónica	0	1	1
Pancreatitis aguda	0	1	1
Insuficiencia renal aguda	0	1	1
Insuficiencia renal crónica	0	1	1
Total	11	11	22



Endocrinología 404 B

Principales causas de Defunción por Grupo de Edad y Sexo más frecuente enero – diciembre 2008

Causa	< 1		1 - 4		5 - 14		15 - 24		25 - 44	
	f	m	f	m	f	m	f	m	f	m
Diabetes mellitus no insulino dependiente	0	0	0	0	0	0	0	0	1	0
Neoplasias	0	0	0	0	0	0	0	0	1	0
Estado de choque	0	0	0	0	0	0	0	0	1	0
Septicemia	0	0	0	0	0	0	0	0	0	0
Acidosis	0	0	0	0	0	0	0	0	0	1
Hipertensión esencial (primaria)	0	0	0	0	0	0	0	0	0	0
Enfermedad pulmonar obstructiva crónica	0	0	0	0	0	0	0	0	0	0
Derrame pleural	0	0	0	0	0	0	0	0	0	0
Gastritis	0	0	0	0	0	0	0	0	0	0
Insuficiencia hepática crónica	0	0	0	0	0	0	0	0	0	0
Pancreatitis aguda	0	0	0	0	0	0	0	1	0	0
Insuficiencia renal aguda	0	0	0	0	0	0	0	0	0	0
Insuficiencia renal crónica	0	0	0	0	0	0	0	0	0	0
Total	0	0	0	0	0	0	0	1	3	1



Endocrinología 404 B

Principales causas de Defunción por Grupo de Edad y Sexo más frecuente enero – diciembre 2008

Causa	45 - 59		60 -64		65 o +		Total fem.	Total mas.	Total General
	f	m	f	m	f	m			
Diabetes mellitus no insulino dependiente	0	3	0	0	1	0	2	3	5
Neoplasias	1	1	0	0	0	1	2	2	4
Estado de choque	1	0	0	1	0	0	2	1	3
Septicemia	1	0	0	0	0	0	1	0	1
Acidosis	0	0	0	0	0	0	0	1	1
Hipertensión esencial (primaria)	0	0	0	0	1	0	1	0	1
Enfermedad pulmonar obstructiva crónica	0	0	0	0	1	0	1	0	1
Derrame pleural	0	0	1	0	0	0	1	0	1
Gastritis	1	0	0	0	0	0	1	0	1
Insuficiencia hepática crónica	0	1	0	0	0	0	0	1	1
Pancreatitis aguda	0	0	0	0	0	0	0	1	1
Insuficiencia renal aguda	0	1	0	0	0	0	0	1	1
Insuficiencia renal crónica	0	0	0	0	0	1	0	1	1
Total	4	6	1	1	3	2	11	11	22



Endocrinología 404 B

Principales Cirugías y Procedimientos no Quirúrgicos enero – diciembre 2008

Causa	Femenino	Masculino	Total
Biopsia [percutanea] [aguja] de glándula tiroides	83	5	88
Otra biopsia de glándula tiroides	6	0	6
Desbridamiento excisional de herida, infección o quemadura	0	2	2
Total	89	7	96

Principales Cirugías y Procedimientos no Quirúrgicos por grupo de Edad y Sexo enero – diciembre 2008

Causa	< 1		1 - 4		5 - 14		15 - 24		25 - 44	
	f	m	f	m	f	m	f	m	f	m
Biopsia [percutanea] [aguja] de glándula tiroides	0	0	0	0	1	0	4	0	36	2
Otra biopsia de glándula tiroides	0	0	0	0	0	0	0	0	2	0
Desbridamiento excisional de herida, infección o quemadura	0	0	0	0	0	0	0	0	0	1
Total	0	0	0	0	1	0	4	0	38	3

Causa	45 - 59		60 -64		65 o +		Total fem.	Total mas.	Total General
	f	m	f	m	f	m			
Biopsia [percutanea] [aguja] de glándula tiroides	28	1	3	0	11	2	83	5	88
Otra biopsia de glándula tiroides	4	0	0	0	0	0	6	0	6
Desbridamiento excisional de herida, infección o quemadura	0	1	0	0	0	0	0	2	2
Total	32	2	3	0	11	2	89	7	96



Clínica de Tiroides 404 B

20 Principales Motivos de Consulta enero - diciembre 2008

Causa	Femenino	Masculino	Total	%
Tumor maligno de la glándula tiroides	340	24	364	35.34
Nódulo tiroideo solitario no toxico	154	4	158	15.34
Bocio multinodular no toxico	153	3	156	15.15
Hipotiroidismo, no especificado	118	4	122	11.84
Bocio difuso no toxico	46	2	48	4.66
Hipotiroidismo congénito con bocio difuso	31	7	38	3.69
Tirotoxicosis con bocio difuso	37	1	38	3.69
Diabetes mellitus	22	10	32	3.11
Hipotiroidismo consecutivo a procedimientos	15	1	16	1.55
Hipotiroidismo debido a medicamentos	10	1	11	1.07
Tirotoxicosis, no especificada	6	0	6	0.58
Obesidad debida a exceso de calorías	6	0	6	0.58
Hipotiroidismo congénito sin bocio	3	1	4	0.39
Bocio no toxico	4	0	4	0.39
Atrofia de tiroides (adquirida)	3	0	3	0.29
Hiperprolactinemia	3	0	3	0.29
Tumor maligno del nervio acústico	2	0	2	0.19
Tiroiditis subaguda	2	0	2	0.19
Tiroiditis, no especificada	2	0	2	0.19
Tumor maligno del pilar amigdalino (anterior) (posterior)	1	0	1	0.10
Otros	12	2	14	1.36
Total	970	60	1,030	100.00

Nota: los diagnósticos que en este cuadro se presentan son de acuerdo a la afección principal
Patologías determinadas conforme al 97.96% de los diagnósticos capturados



Clínica de Tiroides 404 B

20 Principales Motivos de Consulta por grupo de Edad y Sexo enero - diciembre 2008

CAUSA	< 1		1 - 4		5 - 14		15 - 24		25 - 44	
	f	m	f	m	f	m	f	m	f	m
Tumor maligno de la glándula tiroides	0	0	0	0	0	0	16	0	128	13
Nódulo tiroideo solitario no toxico	0	0	0	0	2	0	7	0	62	1
Bocio multinodular no toxico	0	0	0	0	3	0	6	0	58	2
Hipotiroidismo, no especificado	0	0	0	0	0	0	8	0	68	1
Bocio difuso no toxico	0	0	0	0	0	0	2	0	22	0
Hipotiroidismo congénito con bocio difuso	0	0	0	0	0	0	4	1	14	4
Tirotoxicosis con bocio difuso	0	0	0	0	0	0	6	0	23	1
Diabetes mellitus	0	0	0	0	0	0	1	1	8	1
Hipotiroidismo consecutivo a procedimientos	0	0	0	0	0	0	3	1	7	0
Hipotiroidismo debido a medicamentos	0	0	0	0	0	0	2	0	3	1
Tirotoxicosis, no especificada	0	0	0	0	0	0	0	0	6	0
Obesidad debida a exceso de calorías	0	0	0	0	0	0	2	0	4	0
Hipotiroidismo congénito sin bocio	0	0	0	0	0	0	0	0	3	0
Bocio no toxico	0	0	0	0	0	0	0	0	3	0
Atrofia de tiroides (adquirida)	0	0	0	0	0	0	0	0	2	0
Hiperprolactinemia	0	0	0	0	0	0	0	0	3	0
Tumor maligno del nervio acústico	0	0	0	0	0	0	0	0	0	0
Tiroiditis subaguda	0	0	0	0	0	0	0	0	1	0
Tiroiditis, no especificada	0	0	0	0	0	0	0	0	1	0
Tumor maligno del pilar amigdalino (anterior) (posterior)	0	0	0	0	0	0	0	0	0	0
Otros	0	0	0	0	0	0	1	1	5	0
TOTAL	0	0	0	0	5	0	58	4	421	24



Clínica de Tiroides 404 B

20 Principales Motivos de Consulta por grupo de Edad y Sexo enero - diciembre 2008

CAUSA	45 – 59		60 - 64		65 o +		Total Fem.	Total mas	Total general
	f	m	f	m	f	m			
Tumor maligno de la glándula tiroides	114	10	29	0	53	1	340	24	364
Nódulo tiroideo solitario no toxico	63	2	10	0	10	1	154	4	158
Bocio multinodular no toxico	62	1	8	0	16	0	153	3	156
Hipotiroidismo, no especificado	37	2	3	0	2	1	118	4	122
Bocio difuso no toxico	16	1	3	0	3	1	46	2	48
Hipotiroidismo congénito con bocio difuso	13	1	0	1	0	0	31	7	38
Tirotoxicosis con bocio difuso	5	0	2	0	1	0	37	1	38
Diabetes mellitus	8	5	1	1	4	2	22	10	32
Hipotiroidismo consecutivo a procedimientos	2	0	3	0	0	0	15	1	16
Hipotiroidismo debido a medicamentos	5	0	0	0	0	0	10	1	11
Tirotoxicosis, no especificada	0	0	0	0	0	0	6	0	6
Obesidad debida a exceso de calorías	0	0	0	0	0	0	6	0	6
Hipotiroidismo congénito sin bocio	0	1	0	0	0	0	3	1	4
Bocio no toxico	1	0	0	0	0	0	4	0	4
Atrofia de tiroides (adquirida)	1	0	0	0	0	0	3	0	3
Hiperprolactinemia	0	0	0	0	0	0	3	0	3
Tumor maligno del nervio acústico	1	0	0	0	1	0	2	0	2
Tiroiditis subaguda	1	0	0	0	0	0	2	0	2
Tiroiditis, no especificada	1	0	0	0	0	0	2	0	2
Tumor maligno del pilar amigdalino (anterior) (posterior)	1	0	0	0	0	0	1	0	1
Otros	1	1	2	0	3	0	12	2	14
TOTAL	332	24	61	2	93	6	970	60	1,030



Clínica de Nutrición 404 B

Principales Motivos de Consulta enero - diciembre 2008

Causa	Femenino	Masculino	Total	%
Diabetes mellitus no insulino dependiente	905	258	1,163	60.13
Otros tipos de obesidad	225	25	250	12.93
Obesidad debida a exceso de calorías	154	15	169	8.74
Hipotiroidismo	99	8	107	5.53
Hiperlipidemia mixta	80	19	99	5.12
Diabetes mellitus insulino dependiente	22	8	30	1.55
Hipergliceridemia pura	15	3	18	0.93
Hiperlipidemia	9	4	13	0.67
Trastornos glomerulares en diabetes mellitus	8	4	12	0.62
Hipercolesterolemia pura	9	0	9	0.47
Hipotiroidismo consecutivo a procedimientos	9	0	9	0.47
Bulimia nerviosa	8	0	8	0.41
Síndromes de malformaciones congénitas asociadas principalmente con estatura baja	0	6	6	0.31
Trastorno metabólico, no especificado	3	1	4	0.21
Anormalidades en la prueba de tolerancia a la glucosa	4	0	4	0.21
Hipertensión esencial (primaria)	3	0	3	0.16
Anorexia nerviosa	2	0	2	0.10
Hipoglucemia	2	0	2	0.10
Deficiencia congénita de lactasa	1	1	2	0.10
Hiperuricemia sin signos de artritis inflamatoria y enfermedad tofacea	0	2	2	0.10
Otros	17	5	22	1.14
Total	1,575	359	1,934	100.00

Nota: los diagnósticos que en este cuadro se presentan son de acuerdo a la afección principal
Patologías determinadas conforme al 99.84% de los diagnósticos capturados



Clínica de Nutrición 404 B

Principales Motivos de Consulta por grupo de Edad y Sexo enero - diciembre 2008

CAUSA	< 1		1 - 4		5 - 14		15 - 24		25 - 44	
	f	m	f	m	f	m	f	m	f	m
Diabetes mellitus no insulino dependiente	0	0	0	0	0	0	21	11	239	76
Otros tipos de obesidad	0	0	0	0	0	0	38	4	103	7
Obesidad debida a exceso de calorías	0	0	0	0	0	0	21	2	92	6
Hipotiroidismo	0	0	0	0	0	0	13	0	47	5
Hiperlipidemia mixta	0	0	0	0	0	0	3	0	31	11
Diabetes mellitus insulino dependiente	0	0	0	0	0	0	15	7	6	0
Hipergliceridemia pura	0	0	0	0	0	0	2	1	10	1
Hiperlipidemia	0	0	0	0	0	0	0	1	2	2
Trastornos glomerulares en diabetes mellitus	0	0	0	0	0	0	0	0	0	0
Hipercolesterolemia pura	0	0	0	0	0	0	0	0	3	0
Hipotiroidismo consecutivo a procedimientos	0	0	0	0	0	0	2	0	2	0
Bulimia nerviosa	0	0	0	0	0	0	7	0	1	0
Síndromes de malformaciones congénitas asociadas principalmente con estatura baja	0	0	0	0	0	0	0	0	0	6
Trastorno metabólico, no especificado	0	0	0	0	1	0	0	0	1	1
Anormalidades en la prueba de tolerancia a la glucosa	0	0	0	0	0	0	0	0	1	0
Hipertensión esencial (primaria)	0	0	0	0	0	0	0	0	0	0
Anorexia nerviosa	0	0	0	0	0	0	2	0	0	0
Hipoglucemia	0	0	0	0	0	0	0	0	2	0
Deficiencia congénita de lactasa	0	0	0	0	0	0	0	0	0	0
Hiperuricemia sin signos de artritis inflamatoria y enfermedad tofacea	0	0	0	0	0	0	0	0	0	2
Otros	0	0	0	0	0	0	3	0	8	2
TOTAL	0	0	0	0	1	0	127	26	548	119



Clínica de Nutrición 404 B

Principales Motivos de Consulta por grupo de Edad y Sexo enero - diciembre 2008

CAUSA	45 - 59		60 - 64		65 o +		Total Fem.	Total mas	Total general
	f	m	f	m	f	m			
Diabetes mellitus no insulino dependiente	442	98	93	28	110	45	905	258	1,163
Otros tipos de obesidad	74	9	3	4	7	1	225	25	250
Obesidad debida a exceso de calorías	32	6	3	0	6	1	154	15	169
Hipotiroidismo	30	3	2	0	7	0	99	8	107
Hiperlipidemia mixta	42	5	3	0	1	3	80	19	99
Diabetes mellitus insulino dependiente	1	0	0	0	0	1	22	8	30
Hipergliceridemia pura	3	0	0	0	0	1	15	3	18
Hiperlipidemia	6	1	0	0	1	0	9	4	13
Trastornos glomerulares en diabetes mellitus	2	1	2	1	4	2	8	4	12
Hipercolesterolemia pura	5	0	1	0	0	0	9	0	9
Hipotiroidismo consecutivo a procedimientos	5	0	0	0	0	0	9	0	9
Bulimia nerviosa	0	0	0	0	0	0	8	0	8
Síndromes de malformaciones congénitas asociadas principalmente con estatura baja	0	0	0	0	0	0	0	6	6
Trastorno metabólico, no especificado	1	0	0	0	0	0	3	1	4
Anormalidades en la prueba de tolerancia a la glucosa	2	0	1	0	0	0	4	0	4
Hipertensión esencial (primaria)	1	0	1	0	1	0	3	0	3
Anorexia nerviosa	0	0	0	0	0	0	2	0	2
Hipoglucemia	0	0	0	0	0	0	2	0	2
Deficiencia congénita de lactasa	1	1	0	0	0	0	1	1	2
Hiperuricemia sin signos de artritis inflamatoria y enfermedad tofacea	0	0	0	0	0	0	0	2	2
Otros	5	2	0	1	1	0	17	5	22
TOTAL	652	126	109	34	138	54	1,575	359	1,934



Clínica de Hipotalamo 404 B

Principales Motivos de Consulta enero - diciembre 2008

Causa	Femenino	Masculino	Total	%
Hiperprolactinemia	174	10	184	52.42
Hipopituitarismo consecutivo a procedimientos	16	7	23	6.55
Tirotoxicosis con bocio difuso	18	2	20	5.70
Diabetes mellitus	12	2	14	3.99
Acromegalia y gigantismo hipofisario	7	7	14	3.99
Hipopituitarismo	12	2	14	3.99
Hipotiroidismo consecutivo a procedimientos	7	2	9	2.56
Enfermedad de cushing dependiente de la hipófisis	6	0	6	1.71
Obesidad debida a exceso de calorías	5	1	6	1.71
Diabetes mellitus no insulino dependiente	4	1	5	1.42
Insuficiencia corticosuprarrenal primaria	5	0	5	1.42
Cuidados posteriores a la cirugía	2	3	5	1.42
Hipotiroidismo congénito con bocio difuso	4	0	4	1.14
Hipotiroidismo, no especificado	4	0	4	1.14
Insuficiencia poliglandular autoinmune	3	0	3	0.85
Tumor benigno de la hipófisis	1	1	2	0.57
Nódulo tiroideo solitario no toxico	2	0	2	0.57
Diabetes mellitus insulino dependiente	1	1	2	0.57
Otra hiperactividad corticosuprarrenal	0	2	2	0.57
Hipoparatiroidismo consecutivo a procedimientos	2	0	2	0.57
Otros	17	8	25	7.12
Total	302	49	351	100.00

Nota: los diagnósticos que en este cuadro se presentan son de acuerdo a la afección principal
Patologías determinadas conforme al 98.58% de los diagnósticos capturados



Clínica de Hipotalamo 404 B

Principales Motivos de Consulta por grupo de Edad y Sexo enero - diciembre 2008

CAUSA	< 1		1 - 4		5 - 14		15 - 24		25 - 44	
	f	m	f	m	f	m	f	m	f	m
Hiperprolactinemia	0	0	0	0	0	0	17	4	123	3
Hipopituitarismo consecutivo a procedimientos	0	0	0	0	0	0	0	0	5	4
Tirotoxicosis con bocio difuso	0	0	0	0	0	0	4	1	9	1
Diabetes mellitus	0	0	0	0	0	0	1	0	3	2
Acromegalia y gigantismo hipofisario	0	0	0	0	0	0	0	0	3	4
Hipopituitarismo	0	0	0	0	0	0	0	0	10	2
Hipotiroidismo consecutivo a procedimientos	0	0	0	0	0	0	3	0	1	2
Enfermedad de cushing dependiente de la hipófisis	0	0	0	0	0	0	0	0	6	0
Obesidad debida a exceso de calorías	0	0	0	0	0	0	0	0	2	1
Diabetes mellitus no insulino dependiente	0	0	0	0	0	0	0	0	2	0
Insuficiencia corticosuprarrenal primaria	0	0	0	0	0	0	0	0	3	0
Cuidados posteriores a la cirugía	0	0	0	0	0	0	0	2	1	1
Hipotiroidismo congénito con bocio difuso	0	0	0	0	1	0	2	0	1	0
Hipotiroidismo, no especificado	0	0	0	0	0	0	1	0	2	0
Insuficiencia poliglandular autoinmune	0	0	0	0	0	0	0	0	3	0
Tumor benigno de la hipófisis	0	0	0	0	0	0	0	0	0	1
Nódulo tiroideo solitario no toxico	0	0	0	0	0	0	1	0	0	0
Diabetes mellitus insulino dependiente	0	0	0	0	0	0	1	1	0	0
Otra hiperactividad corticosuprarrenal	0	0	0	0	0	0	0	0	0	2
Hipoparatiroidismo consecutivo a procedimientos	0	0	0	0	0	0	0	0	2	0
Otros	0	0	0	0	0	0	5	3	7	4
TOTAL	0	0	0	0	1	0	35	11	183	27



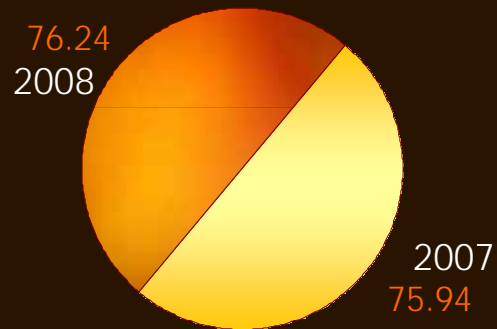
Clínica de Hipotalamo 404 B

Principales Motivos de Consulta por grupo de Edad y Sexo enero - diciembre 2008

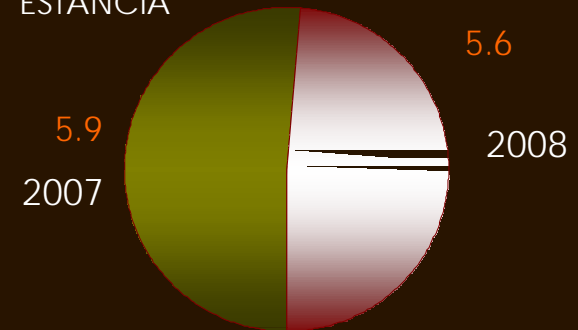
CAUSA	45 – 59		60 - 64		65 o +		Total Fem.	Total mas	Total general
	f	m	f	m	f	m			
Hiperprolactinemia	33	1	1	2	0	0	174	10	184
Hipopituitarismo consecutivo a procedimientos	8	2	0	0	3	1	16	7	23
Tirotoxicosis con bocio difuso	5	0	0	0	0	0	18	2	20
Diabetes mellitus	5	0	0	0	3	0	12	2	14
Acromegalia y gigantismo hipofisario	1	2	1	1	2	0	7	7	14
Hipopituitarismo	2	0	0	0	0	0	12	2	14
Hipotiroidismo consecutivo a procedimientos	3	0	0	0	0	0	7	2	9
Enfermedad de cushing dependiente de la hipófisis	0	0	0	0	0	0	6	0	6
Obesidad debida a exceso de calorías	3	0	0	0	0	0	5	1	6
Diabetes mellitus no insulino dependiente	2	0	0	0	0	1	4	1	5
Insuficiencia corticosuprarrenal primaria	2	0	0	0	0	0	5	0	5
Cuidados posteriores a la cirugía	1	0	0	0	0	0	2	3	5
Hipotiroidismo congénito con bocio difuso	0	0	0	0	0	0	4	0	4
Hipotiroidismo, no especificado	1	0	0	0	0	0	4	0	4
Insuficiencia poliglandular autoinmune	0	0	0	0	0	0	3	0	3
Tumor benigno de la hipófisis	0	0	1	0	0	0	1	1	2
Nódulo tiroideo solitario no toxico	1	0	0	0	0	0	2	0	2
Diabetes mellitus insulino dependiente	0	0	0	0	0	0	1	1	2
Otra hiperactividad corticosuprarrenal	0	0	0	0	0	0	0	2	2
Hipoparatiroidismo consecutivo a procedimientos	0	0	0	0	0	0	2	0	2
Otros	5	1	0	0	0	0	17	8	25
TOTAL	72	6	3	3	8	2	302	49	351



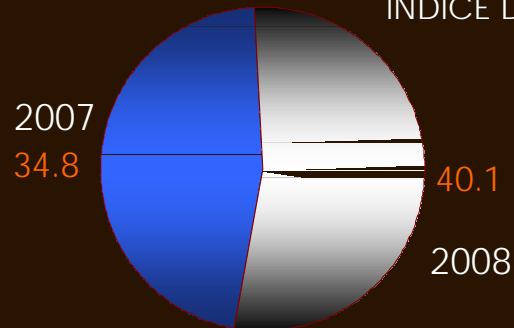
PORCENTAJE DE OCUPACIÓN



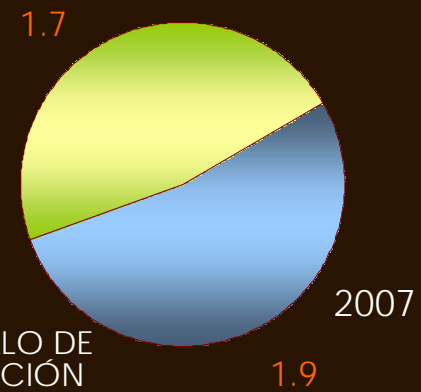
PROMEDIO DE DÍAS ESTANCIA



ÍNDICE DE ROTACIÓN



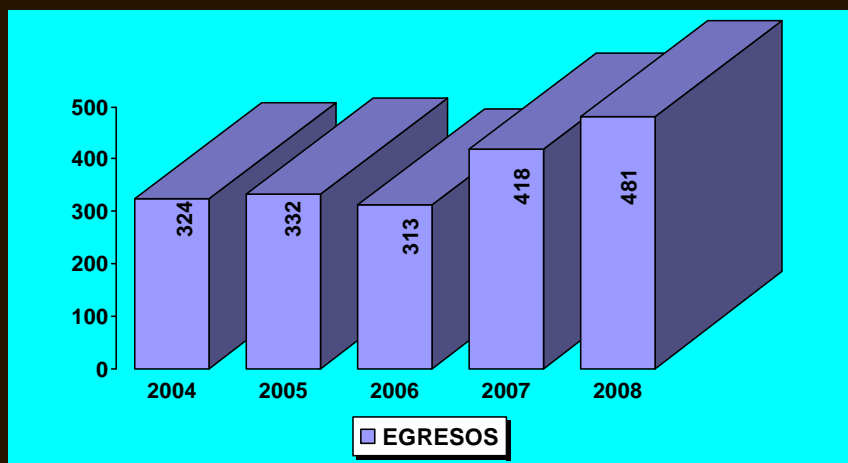
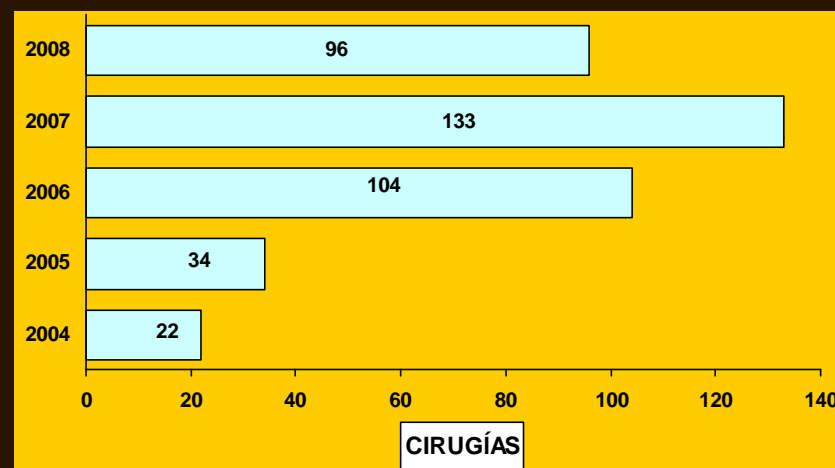
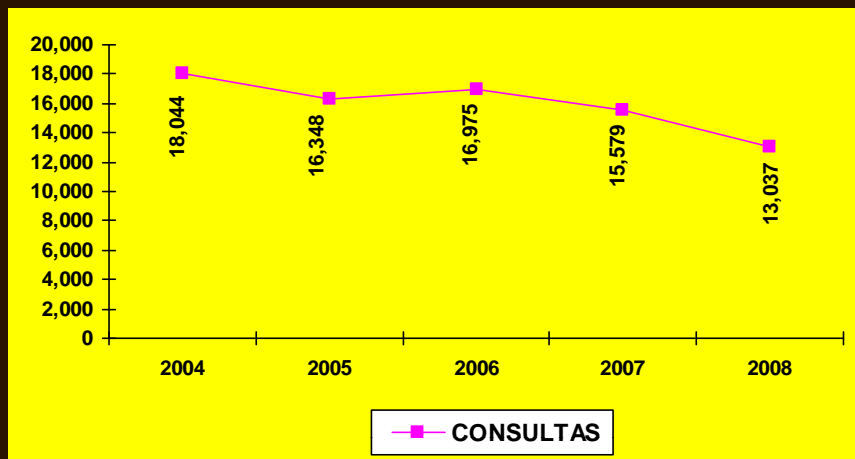
2008



INTERVALO DE SUSTITUCIÓN

ENDOCRINOLOGÍA

404 B



ENDOCRINOLOGÍA

404 B



Endocrinología 404 B Recursos Humanos

Categoría	Turno				Total
	Matutino	Vespertino	Nocturno	Sab, dom y fest	
Rama médica					
Jefe de servicio	1	0	0	0	1
Médico especialista "A"	3	0	0	0	3
Médico especialista "C"	1	0	0	0	1
Rama de enfermería					
Jefe de enfermeras "C"	1	0	0	0	1
Enfermera general titulada "A"	3	1	1	0	5
Auxiliar de enfermería "A"	1	0	0	0	1
Enfermera general titulada "B"	0	0	1	0	1
Auxiliar de enfermería "B"	0	1	0	0	1
Enfermera general titulada "C"	0	1	0	0	1
Rama paramédica					
Técnico laboratorista "A"	1	0	0	0	1
Terapista	1	0	0	0	1
Nutricionista	1	0	0	0	1
Químico de sección de laboratorio de a.c. "A"	1	0	0	0	1
Técnico laboratorista "B"	1	0	0	0	1
Afanadora	1	2	1	1	5
Rama afín administrativa					
Soporte administrativo "C"	1	0	0	0	1
Apoyo administrativo en salud a 6	3	0	0	0	3
Apoyo administrativo en salud a 3	2	0	0	0	2
Total	22	5	3	1	31



Endocrinología 404 B

Equipo de Cómputo

Descripción del equipo	Procedencia (adquisición o donación)	Año de adquisición	Procesador	Velocidad en mhz	Cantidad
C.p.u. Pine vector 200	Adquisición	01/01/90	80486	100	1
C.p.u. acer aspire	Adquisición	01/01/99	Pentium pro	166	2
C.p.u. Lanix pentium	Adquisición	01/01/99	80586/pentium	100	1
C.p.u. Caja blanca aurum	Adquisición	01/01/99	Pentium ii	400	1
C.p.u. Compaq deskpro en	Adquisición	01/01/99	Pentium iii	733	1
C.p.u. Dell 433/ I	Adquisición	01/01/90	80486	33	1
C.p.u. Computación integral	Adquisición	01/01/99	Amd-k6	166	1
Total					8

Impresoras

Descripción del equipo	Modelo	Tipo	Cantidad
Impresora hp	C2170a	Inyección	1
Impresora hp	C3941a	Inyección	1
Impresora3348°	3348 ^a	Laser	1
Impresora kyocera	Fs-1200	Laser	1
Impresora hp	Laser jet iiip	Laser	1
Impresora nx – 1001	Star	Matriz	1
Impresora enteia	S10/200	Matriz	1
Impresora epson	Lq850	Matriz	1
Total			8



Endocrinología 404 B

Reguladores y Fuentes de Potencia Ininterrumpidas

Descripción del equipo	Marca	Modelo	Tipo	Potencia v.a.	Cantidad
Regulador	Covol	Covol 500		200	1
Unidad de potencia ininterrumpida / regulador	Sola basic	Micro sr 1000		600	1
Unidad de potencia ininterrumpida / regulador	Vica	Fupir 300		600	1
Total					3



Salud Mental 404 F

Comparativo de Productividad enero - diciembre / 2007-2008

Actividad	2007				2008			
	Programado	Realizado	% de Avance	Calificación	Programado	Realizado	% de avance	Calificación
Consultas de primera vez	6,733	8,084	120.07	V	7,822	6,936	88.67	R
Consultas subsecuentes	22,777	24,484	107.49	V	24,738	22,305	90.16	A
Total	29,510	32,568	110.36	V	32,560	29,241	89.81	R



Salud Mental 404 F

20 Principales Motivos de Consulta de Psiquiatría enero - diciembre 2008

Causa	Femenino	Masculino	Total	%
Distimia	2,083	464	2,547	23.07
Episodios depresivos	1,518	393	1,911	17.31
Trastorno de ansiedad	1,165	506	1,671	15.13
Trastorno somatomorfo	455	188	643	5.82
Esquizofrenia paranoide	274	279	553	5.01
Trastorno de la personalidad	383	158	541	4.90
Trastorno mental por lesión y disfunción cerebral y física	309	182	491	4.45
Trastornos de adaptación	235	84	319	2.89
Retraso mental, deterioro del comportamiento nulo o mínimo	146	151	297	2.69
Trastorno hipercinetico	75	202	277	2.51
Trastornos depresivos recurrentes	138	50	188	1.70
Trastorno mixto de la conducta y de las emociones	101	85	186	1.68
Trastorno obsesivo-compulsivo	104	63	167	1.51
Trastornos mentales y del comportamiento por uso de alcohol	22	64	86	0.78
Trastorno afectivo bipolar	54	22	76	0.69
Esquizofrenias	35	35	70	0.63
Trastorno de estrés postraumático	51	15	66	0.60
Reacción al estrés agudo y postraumático	46	12	58	0.53
Demencia en la enfermedad de alzheimer	31	17	48	0.43
Episodio depresivo, no especificado	31	16	47	0.43
Otros	438	361	799	7.24
Total	7,694	3,347	11,041	100.00

Nota: los diagnósticos que en este cuadro se presentan son de acuerdo a la afección principal. Patologías determinadas conforme al 100.00% de los diagnósticos capturados.



Salud Mental 404 F

20 Principales Motivos de Consulta de Psiquiatría por grupo de Edad y Sexo enero - diciembre 2008

CAUSA	< 1		1 - 4		5 - 14		15 - 24		25 - 44	
	f	m	f	m	f	m	f	m	f	m
Distimia	0	0	0	2	71	60	189	101	785	169
Episodios depresivos	0	0	0	2	6	9	128	51	589	160
Trastorno de ansiedad	0	0	0	0	28	25	113	76	459	225
Trastorno somatomorfo	0	0	0	0	4	1	23	24	175	99
Esquizofrenia paranoide	0	0	0	0	1	4	20	33	147	158
Trastorno de la personalidad	0	0	0	2	2	1	52	20	160	78
Trastorno mental por lesión y disfunción cerebral y física	0	0	0	0	0	1	44	40	117	91
Trastornos de adaptación	0	0	0	3	4	0	44	23	52	26
Retraso mental, deterioro del comportamiento nulo o mínimo	0	0	1	2	31	42	30	55	74	42
Trastorno hipercinetico	0	0	4	24	68	147	3	31	0	0
Trastornos depresivos recurrentes	0	0	0	0	2	13	22	6	58	12
Trastorno mixto de la conducta y de las emociones	0	0	0	3	65	67	36	15	0	0
Trastorno obsesivo-compulsivo	0	0	0	0	13	5	21	8	43	35
Trastornos mentales y del comportamiento por uso de alcohol	0	0	0	0	0	0	3	5	9	31
Trastorno afectivo bipolar	0	0	0	0	0	0	3	0	22	6
Esquizofrenias	0	0	0	0	0	0	10	7	15	15
Trastorno de estrés postraumático	0	0	0	0	22	1	6	3	11	8
Reacción al estrés agudo y postraumático	0	0	0	0	2	0	11	3	20	5
Demencia en la enfermedad de alzheimer	0	0	0	0	1	0	0	0	0	0
Episodio depresivo, no especificado	0	0	0	0	8	10	7	2	6	2
Otros	0	0	5	10	53	75	67	68	152	110
TOTAL	0	0	10	48	381	461	832	571	2,894	1,272



Salud Mental 404 F

20 Principales Motivos de Consulta de Psiquiatría por grupo de Edad y Sexo enero - diciembre 2008

CAUSA	45 – 59		60 - 64		65 o +		Total Fem.	Total mas	Total general
	f	m	f	m	f	m			
Distimia	774	101	120	5	144	26	2,083	464	2,547
Episodios depresivos	524	112	95	23	176	36	1,518	393	1,911
Trastorno de ansiedad	387	118	61	18	117	44	1,165	506	1,671
Trastorno somatomorfo	186	47	27	9	40	8	455	188	643
Esquizofrenia paranoide	90	61	11	13	5	10	274	279	553
Trastorno de la personalidad	137	45	13	7	19	5	383	158	541
Trastorno mental por lesión y disfunción cerebral y física	89	34	22	7	37	9	309	182	491
Trastornos de adaptación	91	18	13	10	31	4	235	84	319
Retraso mental, deterioro del comportamiento nulo o mínimo	8	9	0	1	2	0	146	151	297
Trastorno hipercinetico	0	0	0	0	0	0	75	202	277
Trastornos depresivos recurrentes	39	13	5	3	12	3	138	50	188
Trastorno mixto de la conducta y de las emociones	0	0	0	0	0	0	101	85	186
Trastorno obsesivo-compulsivo	20	13	2	2	5	0	104	63	167
Trastornos mentales y del comportamiento por uso de alcohol	9	19	0	4	1	5	22	64	86
Trastorno afectivo bipolar	18	13	1	2	10	1	54	22	76
Esquizofrenias	6	7	4	1	0	5	35	35	70
Trastorno de estrés postraumático	8	3	1	0	3	0	51	15	66
Reacción al estrés agudo y postraumático	7	4	3	0	3	0	46	12	58
Demencia en la enfermedad de alzheimer	1	0	0	2	29	15	31	17	48
Episodio depresivo, no especificado	5	0	3	0	2	2	31	16	47
Otros	90	55	17	20	54	23	438	361	799
TOTAL	2,489	672	398	127	690	196	7,694	3,347	11,041



Salud Mental 404 F

20 Principales Motivos de Consulta de Psicología enero - diciembre 2008

Causa	Femenino	Masculino	Total	%
Episodio depresivo	3,422	2,005	5,427	29.82
Trastornos de adaptación	2,335	1,280	3,615	19.86
Trastorno de ansiedad	641	359	1,000	5.49
Trastorno depresivo recurrente	635	337	972	5.34
Reacción al estrés agudo y postraumático	623	294	917	5.04
Observación por sospecha de trastorno mental	466	374	840	4.62
Trastorno mental, no especificado	430	228	658	3.62
Distimia y ciclotimia	346	251	597	3.28
Trastorno somatomorfo	345	109	454	2.49
Trastorno de la conducta limitado al contexto familiar	122	279	401	2.20
Trastorno hipercinetico de la conducta	88	200	288	1.58
Trastorno de la personalidad	224	55	279	1.53
Retraso mental	80	96	176	0.97
Reacción al estrés grave	121	52	173	0.95
Trastornos mentales y comportamiento por uso de tabaco	89	68	157	0.86
Retardo del desarrollo	68	86	154	0.85
Trastorno hipercinetico	42	55	97	0.53
Perturbación de la actividad y de la atención	24	66	90	0.49
Agorafobia	68	19	87	0.48
Trastorno obsesivo-compulsivo	40	36	76	0.42
Otros	852	890	1,742	9.57
Total	11,061	7,139	18,200	100.00

Nota: los diagnósticos que en este cuadro se presentan son de acuerdo a la afección principal Patologías determinadas conforme al 91.48% de los diagnósticos capturados



Salud Mental 404 F

20 Principales Motivos de Consulta de Psicología por grupo de Edad y Sexo enero - diciembre 2008

CAUSA	< 1		1 - 4		5 - 14		15 - 24		25 - 44	
	f	m	f	m	f	m	f	m	f	m
Episodio depresivo	0	1	1	1	64	72	428	457	1,166	625
Trastornos de adaptación	4	7	44	67	161	227	215	221	696	227
Trastorno de ansiedad	0	2	8	4	40	51	103	106	231	104
Trastorno depresivo recurrente	0	0	0	0	1	1	85	58	192	122
Reacción al estrés agudo y postraumático	0	1	4	0	19	14	75	79	237	96
Observación por sospecha de trastorno mental	0	0	11	17	90	168	113	84	153	80
Trastorno mental, no especificado	0	1	0	7	12	8	55	40	180	79
Distimia y ciclotimia	0	0	0	1	0	1	66	68	166	130
Trastorno somatomorfo	0	0	1	0	2	3	17	11	101	69
Trastorno de la conducta limitado al contexto familiar	0	1	12	25	91	226	19	27	0	0
Trastorno hipercinetico de la conducta	0	0	13	19	71	172	4	9	0	0
Trastorno de la personalidad	0	0	0	1	8	4	58	26	102	19
Retraso mental	0	0	2	3	15	51	16	25	38	15
Reacción al estrés grave	0	0	0	0	1	1	9	1	39	28
Trastornos mentales y comportamiento por uso de tabaco	0	0	0	0	0	0	0	5	32	25
Retardo del desarrollo	0	0	17	46	51	37	0	3	0	0
Trastorno hipercinetico	0	0	0	1	35	47	7	7	0	0
Perturbación de la actividad y de la atención	0	0	1	8	22	56	1	2	0	0
Agorafobia	0	0	0	0	7	2	7	2	7	8
Trastorno obsesivo-compulsivo	0	0	0	0	2	13	4	1	21	15
Otros	9	10	48	67	187	245	104	106	175	165
TOTAL	13	23	162	267	879	1,399	1,386	1,338	3,536	1,807



Salud Mental 404 F

20 Principales Motivos de Consulta de Psicología por grupo de Edad y Sexo enero - diciembre 2008

CAUSA	45 – 59		60 - 64		65 o +		Total Fem.	Total mas	Total general
	f	m	f	m	f	m			
Episodio depresivo	1,041	456	204	110	517	283	3,422	2,005	5,427
Trastornos de adaptación	802	279	165	108	248	144	2,335	1,280	3,615
Trastorno de ansiedad	160	58	32	14	67	20	641	359	1,000
Trastorno depresivo recurrente	221	95	45	30	91	31	635	337	972
Reacción al estrés agudo y postraumático	190	59	43	21	55	24	623	294	917
Observación por sospecha de trastorno mental	85	15	10	3	4	7	466	374	840
Trastorno mental, no especificado	111	59	16	10	56	24	430	228	658
Distimia y ciclotimia	82	24	13	7	19	20	346	251	597
Trastorno somatomorfo	167	14	17	4	40	8	345	109	454
Trastorno de la conducta limitado al contexto familiar	0	0	0	0	0	0	122	279	401
Trastorno hipercinetico de la conducta	0	0	0	0	0	0	88	200	288
Trastorno de la personalidad	40	2	12	2	4	1	224	55	279
Retraso mental	1	1	1	1	7	0	80	96	176
Reacción al estrés grave	50	12	14	3	8	7	121	52	173
Trastornos mentales y comportamiento por uso de tabaco	38	33	10	4	9	1	89	68	157
Retardo del desarrollo	0	0	0	0	0	0	68	86	154
Trastorno hipercinetico	0	0	0	0	0	0	42	55	97
Perturbación de la actividad y de la atención	0	0	0	0	0	0	24	66	90
Agorafobia	22	2	1	0	24	5	68	19	87
Trastorno obsesivo-compulsivo	7	7	1	0	5	0	40	36	76
Otros	175	139	32	43	123	115	852	890	1,742
TOTAL	3,192	1,255	616	360	1,277	690	11,061	7,139	18,200



Salud Mental 404 F Coordinación de Psicología

Atención Especializada

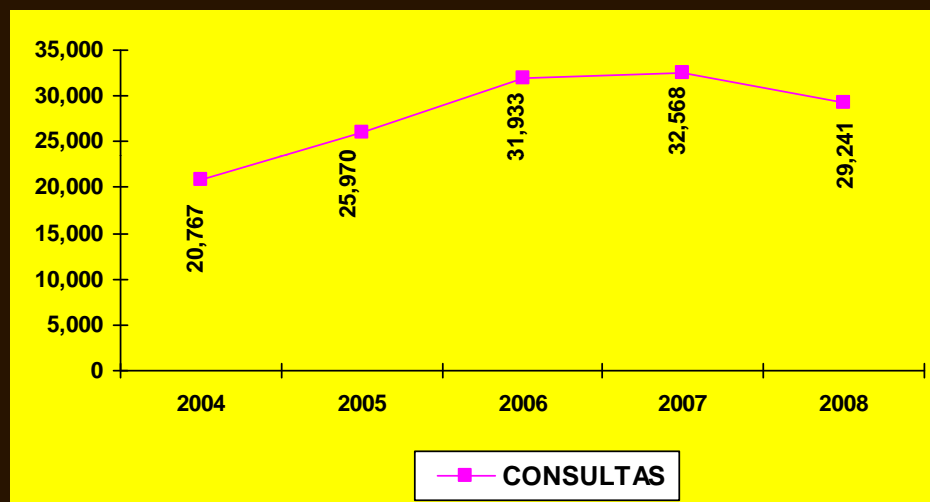
Actividad	Total	Hombres	Mujeres
Entrevista Psicológica	3,965	1,616	2,349
Entrevista Familiar	123	32	91
Intervención tanatológica	0	0	0
Intervención en crisis	0	0	0
Estrategias cognitivo – conductuales	0	0	0
Consulta al paciente encamado gravemente enfermo	0	0	0
Aplicación de test psicométricos	997	418	579
Aplicación de test proyectivos	0	0	0
Aplicación de escalas	0	0	0
Total	5,085	2,066	3,019



Salud Mental 404 F Coordinación de Psicología

Psicoterapias

Actividad	Total	Hombres	Mujeres
Psicoterapia psiconcológica	1	1	0
Psicoterapia de juego en niños con VIH	0	0	0
Psicoterapia de apoyo	2,989	1,287	1,702
Psicoterapia breve y de emergencia	110	38	72
Psicoterapia familiar	0	0	0
Psicoterapia individual	8,120	3,232	4,888
Psicoterapia adictos a tabaco	171	74	97
Psicoterapia de juego	2	0	2
Psicoterapia de grupo	1,918	444	1,474
Hipnosis ercksoniana	0	0	0
Psicoterapia médica familiar	117	44	73
Violencia intrafamiliar	4	0	4
Psicofisiología	0	0	0
Total	13,432	5,120	8,312



SALUD MENTAL

404 F



Salud Mental 404 F

Recursos Humanos

Categoría	Turno				Total
	Matutino	Vespertino	Nocturno	Sab, dom y fest	
Rama médica					
Jefe de servicio	1	0	0	0	1
Médico especialista "A"	4	1	0	0	5
Médico especialista "B"	2	1	0	0	3
Médico especialista "C"	3	0	0	0	3
Rama de enfermería					
Enfermera general titulada "A"	2	0	0	0	2
Rama paramédica					
Psicólogo clínico	15	3	0	0	18
Psicólogo especializado	4	0	0	0	4
Afanadora	1	0	0	0	1
Técnico radiólogo en radioterapia	0	0	0	1	1
Rama de investigación					
Investigador en ciencias médicas "B"	1	0	0	0	1
Rama afín administrativa					
Apoyo administrativo en salud a 7	1	0	0	0	1
Apoyo administrativo en salud a 6	1	0	0	0	1
Apoyo administrativo en salud a 3	1	0	0	0	1
Apoyo administrativo en salud a 2	1	0	0	0	1
Total	37	5	0	1	43



Salud Mental 404 F

Equipo de Cómputo

Descripción del equipo	Procedencia (adquisición o donación)	Año de adquisición	Procesador	Velocidad en mhz	Cantidad
C.p.u. acer acermate 466d	Adquisición	01/01/99	80486	66	1
C.p.u. Dell 433/ I	Adquisición	01/01/99	80486	33	1
C.p.u. Microcomputadora SMXX72907WR	Rec. Exte.	19/10/07			1
Total					3

Impresoras

Descripción del equipo	Modelo	Tipo	Cantidad
Impresora hp	Laser jet 4l	Laser	1
Impresora epson	Stylus color 440 (p95qa)	Inyección de tinta	1
Impresora compac	lj300	Inyección de tinta	1
Total			3

Reguladores y Fuentes de Potencia Ininterrumpidas

Descripción del equipo	Marca	Modelo	Tipo	Potencia v.a.	Cantidad
Unidad de potencia ininterrumpida / regulador	Vica	Fupir 400		600	1
Unidad de potencia ininterrumpida / regulador	Complet	750		600	1
Total					2



Estomatología 404 I

Comparativo de Productividad enero - diciembre / 2007-2008

Actividad	2007				2008			
	Programado	Realizado	% de Avance	Calificación	Programado	Realizado	% de avance	Calificación
Consultas de primera vez	1,912	2,248	117.57	V	2,082	2,059	98.90	V
Consultas subsecuentes	7,835	6,554	83.65	R	7,420	6,486	87.41	R
Total	9,747	8,802	90.30	A	9,502	8,545	89.93	R
Interconsultas		1,517				1,301		
Intervenciones quirúrgicas	312	487	156.09	V	120	283	235.83	V
Procedimientos no quirúrgicos		2,036				2,683		

Otras actividades	2007	2008
Exodoncias	1,045	1,723
Tratamiento de ortodoncia y ortopedia funcional de los maxilares	3,116	3,600
Tratamientos periodontales (parodoncias)	725	728
Rehabilitación dental (obturaciones-amalgamas)	386	205
Tratamiento profilaxis	169	97
Impresiones dentales y modelos	390	429
Curaciones	138	331
Otras atenciones	4,928	3,377
Anestecias	2,951	4,347
Total	13,848	14,837



Estomatología 404 I

20 Principales Motivos de Consulta enero – diciembre 2008

Causa	Femenino	Masculino	Total	%
Anomalías de la relación entre los arcos dentarios	860	439	1,299	15.20
Trastornos de la articulación temporomaxilar	1,019	236	1,255	14.69
Anomalías evidentes del tamaño de los maxilares	592	434	1,026	12.01
Periodontitis crónica	527	231	758	8.87
Caries	426	236	662	7.75
Raíz dental retenida	388	235	623	7.29
Dientes incluidos e impactados	249	129	378	4.42
Anomalías de la relación maxilobasilar	253	97	350	4.10
Gingivitis crónica	184	70	254	2.97
Absceso periapical	150	60	210	2.46
Depósitos [acreciones] en los dientes	114	48	162	1.90
Fractura del maxilar inferior	32	109	141	1.65
Neoplasias	56	81	137	1.60
Neuralgia del trigémino	74	22	96	1.12
Anomalías de la posición del diente	52	26	78	0.91
Hiperplasia gingival	32	42	74	0.87
Glosodinia	47	16	63	0.74
Celulitis y absceso de boca	23	37	60	0.70
Quistes originados por el desarrollo de los dientes	25	21	46	0.54
Alveolitis del maxilar	34	2	36	0.42
Otros	543	294	837	9.80
Total	5,680	2,865	8,545	100.00

Nota: los diagnósticos que en este cuadro se presentan son de acuerdo a la afección principal
Patologías determinadas conforme al 99.05% de los diagnósticos capturados



Estomatología 404 I

20 Principales Motivos de Consulta por frupo de Edad y Sexo enero – diciembre 2008

CAUSA	< 1		1 - 4		5 - 14		15 - 24		25 - 44	
	f	m	f	m	f	m	f	m	f	m
Anomalías de la relación entre los arcos dentarios	0	1	3	1	60	74	478	242	267	110
Trastornos de la articulación temporomaxilar	1	1	0	1	7	12	102	43	375	91
Anomalías evidentes del tamaño de los maxilares	1	4	40	48	223	195	203	161	101	15
Periodontitis crónica	0	0	0	0	1	3	31	3	130	68
Caries	0	1	5	1	22	14	43	40	173	72
Raíz dental retenida	0	0	1	1	2	1	17	2	72	64
Dientes incluidos e impactados	0	0	0	0	12	24	108	67	80	20
Anomalías de la relación maxilobasilar	0	0	0	4	22	22	119	53	94	16
Gingivitis crónica	0	0	0	0	0	0	23	9	69	19
Absceso periapical	0	0	0	0	2	1	15	8	49	25
Depósitos [acreciones] en los dientes	0	0	0	0	0	0	10	7	35	26
Fractura del maxilar inferior	0	0	1	1	3	2	4	44	14	53
Neoplasias	0	0	0	0	1	4	12	10	15	28
Neuralgia del trigémino	0	0	0	0	0	0	2	1	14	8
Anomalías de la posición del diente	0	0	0	1	6	7	30	8	11	8
Hiperplasia gingival	0	0	0	0	5	8	11	20	12	9
Glosodinia	0	0	0	0	0	0	1	1	17	2
Celulitis y absceso de boca	0	0	0	0	0	0	2	7	9	18
Quistes originados por el desarrollo de los dientes	0	0	0	0	5	4	3	2	6	15
Alveolitis del maxilar	0	0	0	0	0	0	4	0	14	2
Otros	4	5	6	10	20	36	103	77	178	91
TOTAL	6	12	56	68	391	407	1,321	805	1,735	760



Estomatología 404 I

20 Principales Motivos de Consulta por frupo de Edad y Sexo enero – diciembre 2008

CAUSA	45 – 59		60 - 64		65 o +		Total Fem.	Total mas	Total general
	f	m	f	m	f	m			
Anomalías de la relación entre los arcos dentarios	44	5	4	0	4	6	860	439	1,299
Trastornos de la articulación temporomaxilar	365	60	73	11	96	17	1,019	236	1,255
Anomalías evidentes del tamaño de los maxilares	14	8	2	2	8	1	592	434	1,026
Periodontitis crónica	252	98	29	27	84	32	527	231	758
Caries	98	74	28	10	57	24	426	236	662
Raíz dental retenida	123	86	53	22	120	59	388	235	623
Dientes incluidos e impactados	36	12	5	0	8	6	249	129	378
Anomalías de la relación maxilobasilar	15	2	1	0	2	0	253	97	350
Gingivitis crónica	48	34	10	5	34	3	184	70	254
Absceso periapical	46	17	16	4	22	5	150	60	210
Depósitos [acreciones] en los dientes	50	12	8	3	11	0	114	48	162
Fractura del maxilar inferior	7	5	0	1	3	3	32	109	141
Neoplasias	19	30	2	6	7	3	56	81	137
Neuralgia del trigémino	25	2	12	3	21	8	74	22	96
Anomalías de la posición del diente	3	1	0	0	2	1	52	26	78
Hiperplasia gingival	3	2	0	0	1	3	32	42	74
Glosodinia	13	8	7	2	9	3	47	16	63
Celulitis y absceso de boca	9	12	1	0	2	0	23	37	60
Quistes originados por el desarrollo de los dientes	4	0	0	0	7	0	25	21	46
Alveolitis del maxilar	11	0	0	0	5	0	34	2	36
Otros	155	41	24	15	53	19	543	294	837
TOTAL	1,340	509	275	111	556	193	5,680	2,865	8,545



Estomatología 404 I

20 Principales Cirugías y Procedimientos no Quirúrgicos enero - diciembre 2008

Causa	Femenino	Masculino	Total
Sustitución de tapón dental	947	384	1,331
Extracción de raíz residual	222	140	362
Eliminación de sarro, pulido y desbridamiento de dientes	238	98	336
Examen dental	103	78	181
Extracción de diente	78	46	124
Aplicación de dispositivo ortodontico	53	23	76
Extracción quirúrgica de diente	41	22	63
Restauración dental	20	24	44
Radiografía dental de boca entera	24	19	43
Tratamiento de conducto radicular con irrigación	11	10	21
Procedimientos diagnósticos sobre dientes, encías y alvéolos	11	6	17
Biopsia de boca	8	6	14
Restauración de diente mediante obturaciones	8	4	12
Biopsia cerrada de lengua (punción-aspiración con aguja fina [paaf])	8	4	12
Adaptación de dispositivo de ortésico	10	1	11
Otra operación ortodóntica	9	1	10
Operación sobre encía	6	2	8
Biopsia del paladar óseo	4	4	8
Reducción cerrada de fractura mandibular	0	7	7
Otra radiografía de tejido blando de cara, cabeza y cuello	4	3	7
Otros	209	70	279
Total	2,014	952	2,966



Estomatología 404 I

20 Principales Cirugías y Procedimientos no Quirúrgicos por grupo de Edad y Sexo enero - diciembre 2008

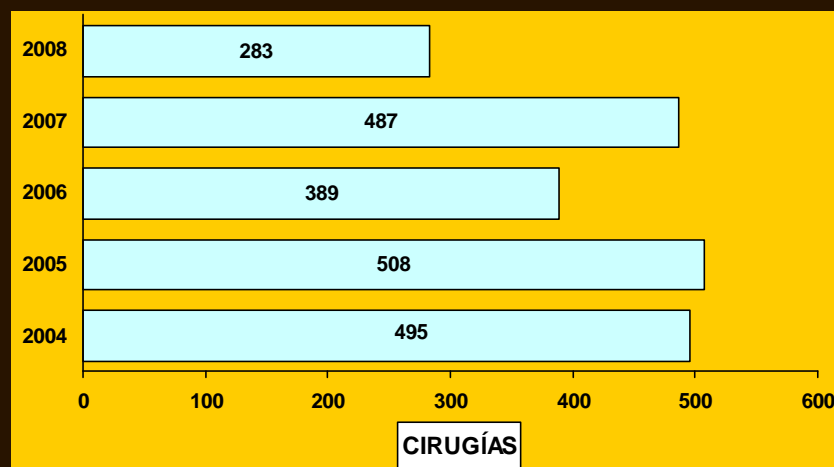
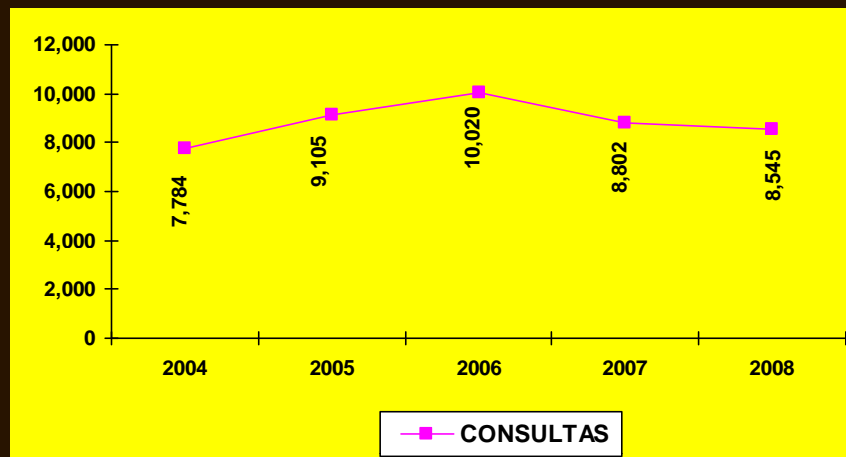
CAUSA	< 1		1 - 4		5 - 14		15 - 24		25 - 44	
	f	m	f	m	f	m	f	m	f	m
Sustitución de tapón dental	0	0	0	1	6	4	110	61	315	143
Extracción de raíz residual	0	0	0	0	2	4	16	9	56	31
Eliminación de sarro, pulido y desbridamiento de dientes	0	0	0	0	2	1	20	12	81	45
Examen dental	0	0	1	1	11	19	17	15	30	20
Extracción de diente	0	0	0	0	1	1	8	2	15	11
Aplicación de dispositivo ortodontico	0	1	0	0	14	13	29	8	9	0
Extracción quirúrgica de diente	0	0	0	0	3	1	20	10	11	10
Restauración dental	0	0	2	0	2	1	5	5	7	13
Radiografía dental de boca entera	0	0	0	0	0	0	2	1	8	5
Tratamiento de conducto radicular con irrigación	0	0	0	0	0	1	3	0	5	4
Procedimientos diagnósticos sobre dientes, encías y alvéolos	0	0	0	0	1	1	2	3	4	1
Biopsia de boca	0	0	0	0	0	0	0	2	4	2
Restauración de diente mediante obturaciones	0	0	0	0	0	0	2	0	2	2
Biopsia cerrada de lengua (punción-aspiración con aguja fina [paaf])	0	0	0	0	0	0	3	0	3	0
Adaptación de dispositivo de ortesico	0	0	0	0	0	0	0	0	5	1
Otra operación ortodontica	0	0	0	0	0	0	1	1	2	0
Operación sobre encía	0	0	0	0	0	1	2	1	1	0
Biopsia del paladar óseo	0	0	0	0	0	0	0	0	2	1
Reducción cerrada de fractura mandibular	0	0	0	0	0	0	0	0	0	6
Otra radiografía de tejido blando de cara, cabeza y cuello	0	1	0	0	2	1	1	1	1	0
Otros	0	0	0	1	3	5	22	17	96	23
TOTAL	0	2	3	3	47	53	263	148	657	318



Estomatología 404 I

20 Principales Cirugías y Procedimientos no Quirúrgicos por grupo de Edad y Sexo enero - diciembre 2008

CAUSA	45 – 59		60 - 64		65 o +		Total Fem.	Total mas	Total general
	f	m	f	m	f	m			
Sustitución de tapón dental	306	102	66	26	144	47	947	384	1,331
Extracción de raíz residual	71	47	26	19	51	30	222	140	362
Eliminación de sarro, pulido y desbridamiento de dientes	102	34	8	4	25	2	238	98	336
Examen dental	28	19	5	2	11	2	103	78	181
Extracción de diente	25	18	4	1	25	13	78	46	124
Aplicación de dispositivo ortodontico	1	1	0	0	0	0	53	23	76
Extracción quirúrgica de diente	0	1	5	0	2	0	41	22	63
Restauración dental	1	4	2	0	1	1	20	24	44
Radiografía dental de boca entera	6	11	5	2	3	0	24	19	43
Tratamiento de conducto radicular con irrigación	3	3	0	0	0	2	11	10	21
Procedimientos diagnósticos sobre dientes, encías y alvéolos	2	1	1	0	1	0	11	6	17
Biopsia de boca	3	1	0	0	1	1	8	6	14
Restauración de diente mediante obturaciones	4	1	0	0	0	1	8	4	12
Biopsia cerrada de lengua (punción-aspiración con aguja fina [paaf])	2	1	0	2	0	1	8	4	12
Adaptación de dispositivo de ortesico	2	0	1	0	2	0	10	1	11
Otra operación ortodontica	4	0	1	0	1	0	9	1	10
Operación sobre encía	3	0	0	0	0	0	6	2	8
Biopsia del paladar óseo	2	3	0	0	0	0	4	4	8
Reducción cerrada de fractura mandibular	0	0	0	0	0	1	0	7	7
Otra radiografía de tejido blando de cara, cabeza y cuello	0	0	0	0	0	0	4	3	7
Otros	60	13	17	1	11	10	209	70	279
TOTAL	625	260	141	57	278	111	2,014	952	2,966



ESTOMATOLOGÍA

404 I



Estomatología 404 I (Recursos Humanos)

Categoría	Turno				
	Matutino	Vespertino	Nocturno	Sab, dom y fest	Total
Rama médica					
Jefe de servicio	2	0	0	0	2
Médico especialista "A"	2	0	0	0	2
Cirujano dentista especializado	1	0	0	0	1
Médico General "A"	1	0	0	0	1
Cirujano dentista "A"	6	0	0	0	6
Cirujano maxilofacial	3	0	0	0	3
Cirujano dentista "B"	2	0	0	0	2
Cirujano dentista "C"	3	0	0	0	3
Rama de enfermería					
Enfermera general titulada "A"	1	0	0	0	1
Enfermera general titulada "B"	1	0	0	0	1
Auxiliar de enfermería "A"	1	0	0	0	1
Enfermera especialista "B"	1	1	0	0	2
Rama afín administrativa					
Apoyo administrativo en salud a 6	2	0	0	0	2
Apoyo administrativo en salud a 3	1	0	0	1	2
Total	27	1	0	1	29

Equipo de Cómputo

Descripción del equipo	Procedencia (adquisición o donación)	Año de adquisición	Procesador	Velocidad en mhz	Cantidad
C.p.u. Printaform 25/486	Adquisición	01/01/99	Pentium mmx	166	1
C.p.u. acer veriton vt 5500	Adquisición	30/11/02	Pentium iv	1.8	1
Total					2



Estomatología 404 I

Impresoras

Descripción del equipo	Modelo	Tipo	Cantidad
Impresora hp	Laser jet 4l	Laser	1
Total			1

Reguladores y Fuentes de Potencia Ininterrumpidas

Descripción del equipo	Marca	Modelo	Tipo	Potencia v.a.	Cantidad
Unidad de potencia ininterrumpida / regulador	Vica	Fupir 300		600	1
Unidad de potencia ininterrumpida / regulador	Best power	Fortress		750	1
Total					2

Equipos de Diagnóstico

Descripción del equipo	Marca	Modelo	Tipo	Potencia v.a.	Cantidad
Amalgamador	Im-c	Ld caulk company			1
Amalgamador	Capmaster	Penwalt			1
Total					2

Equipos de Tratamiento

Descripción del equipo	Marca	Modelo	Tipo	Potencia v.a.	Cantidad
Unidad dental			2004	Presupuesto	1
Total					1



Infectología 405 A

Comparativo de Productividad enero - diciembre / 2007-2008

Actividad	2007				2008			
	Programado	Realizado	% de Avance	Calificación	Programado	Realizado	% de avance	Calificación
Consultas de primera vez	1,146	974	84.99	R	1,039	967	93.07	A
Consultas subsecuentes	2,886	3,053	105.79	V	2,942	3,007	102.21	V
Total	4,032	4,027	99.88	V	3,981	3,974	99.82	V
Interconsultas		11,192				622		
Ingresos		403				521		
Egresos	558	403	72.22	R	541	468	86.51	R
Días paciente	7,219	4,716	65.33	R	5,624	5,783	102.83	V
Días cama	13,870	7,323	52.82	R	9,490	9,516	100.27	V
Porcentaje de ocupación	52.05	64.40	123.73	V	59.26	60.77	102.55	V



Infectología 405

20 Principales Motivos de Consulta enero – diciembre 2008

Causa	Femenino	Masculino	Total	%
Sida	315	1,518	1,833	46.12
Hepatitis viral crónica	239	128	367	9.24
Fiebre	97	104	201	5.06
Ictericia	65	125	190	4.78
Adenomegalias	69	29	98	2.47
Celulitis	55	40	95	2.39
Otitis media	63	28	91	2.29
Absceso cutáneo, furunculo y carbunco	40	35	75	1.89
Diarrea y gastroenteritis de presunto origen infeccioso	29	44	73	1.84
Trastornos inflamatorios de la mama	69	4	73	1.84
Diabetes mellitus	23	44	67	1.69
Estado de infección asintomatica [vih]	9	49	58	1.46
Osteomielitis	17	23	40	1.01
Estomatitis candidiasica	10	29	39	0.98
Infección de vías urinarias	23	6	29	0.73
Brucelosis	12	16	28	0.70
Herpes zoster con otros compromisos del sistema nervioso	14	14	28	0.70
Infección crónica de vías respiratorias superiores	8	17	25	0.63
Tuberculosis	7	16	23	0.58
Hepatitis viral	10	13	23	0.58
Otros	268	250	518	13.03
Total	1,442	2,532	3,974	100.00

Nota: los diagnósticos que en este cuadro se presentan son de acuerdo a la afección principal Patologías determinadas conforme al 99.09% de los diagnósticos capturados



Infectología 405

20 Principales Motivos de Consulta por Grupo de Edad y Sexo enero – diciembre 2008

Causa	< 1		1 - 4		5 - 14		15 - 24		25 - 44	
	f	m	f	m	f	m	f	m	f	m
Sida	0	0	0	0	0	0	35	162	185	1,049
Hepatitis viral crónica	0	0	0	0	0	0	12	22	75	69
Fiebre	0	0	0	0	0	0	15	21	61	44
Ictericia	0	0	0	0	0	0	15	45	17	47
Adenomegalias	0	0	0	0	0	0	4	7	48	8
Celulitis	0	0	0	0	0	0	6	1	18	13
Otitis media	0	0	0	0	0	0	1	6	36	11
Absceso cutáneo, furunculo y carbunco	0	0	0	0	1	0	12	4	16	10
Diarrea y gastroenteritis de presunto origen infeccioso	0	0	0	0	0	0	8	10	8	18
Trastornos inflamatorios de la mama	0	0	0	0	1	0	9	0	56	4
Diabetes mellitus	0	0	0	0	0	0	0	0	5	8
Estado de infección asintomatica [vih]	0	0	0	0	0	0	0	5	8	36
Osteomielitis	0	0	0	0	0	0	0	3	9	10
Estomatitis candidiasica	0	0	0	0	0	0	0	6	5	20
Infección de vías urinarias	0	0	0	0	0	0	1	2	9	2
Brucelosis	0	0	0	0	0	0	1	0	5	3
Herpes zoster con otros compromisos del sistema nervioso	0	0	0	0	0	0	1	1	4	4
Infección crónica de vías respiratorias superiores	0	0	0	0	0	0	1	8	4	6
Tuberculosis	0	0	0	0	0	0	0	1	4	6
Hepatitis viral	0	0	0	0	0	0	4	3	3	4
Otros	0	0	0	0	0	0	26	60	143	83
Total	0	0	0	0	2	0	151	367	719	1,455



Infectología 405

20 Principales Motivos de Consulta por Grupo de Edad y Sexo enero – diciembre 2008

Causa	45 - 59		60 -64		65 o +		Total fem.	Total mas.	Total General
	f	m	f	m	f	m			
Sida	85	279	5	24	5	4	315	1,518	1,833
Hepatitis viral crónica	105	31	18	2	29	4	239	128	367
Fiebre	12	30	5	3	4	6	97	104	201
Ictericia	23	22	0	1	10	10	65	125	190
Adenomegalias	13	10	3	0	1	4	69	29	98
Celulitis	8	10	3	3	20	13	55	40	95
Otitis media	24	6	1	4	1	1	63	28	91
Absceso cutáneo, furunculo y carbunco	7	10	1	7	3	4	40	35	75
Diarrea y gastroenteritis de presunto origen infeccioso	5	13	3	0	5	3	29	44	73
Trastornos inflamatorios de la mama	1	0	2	0	0	0	69	4	73
Diabetes mellitus	9	25	4	1	5	10	23	44	67
Estado de infección asintomatica [vih]	1	8	0	0	0	0	9	49	58
Osteomielitis	4	5	0	0	4	5	17	23	40
Estomatitis candidiasica	3	2	1	0	1	1	10	29	39
Infección de vías urinarias	9	1	0	0	4	1	23	6	29
Brucelosis	2	13	4	0	0	0	12	16	28
Herpes zoster con otros compromisos del sistema nervioso	3	3	1	2	5	4	14	14	28
Infección crónica de vías respiratorias superiores	3	1	0	2	0	0	8	17	25
Tuberculosis	2	5	1	0	0	4	7	16	23
Hepatitis viral	2	5	1	0	0	1	10	13	23
Otros	53	72	16	9	30	26	268	250	518
Total	374	551	69	58	127	101	1,442	2,532	3,974



Infectología 405

20 Principales Motivos de Egresos enero – diciembre 2008

Causa	Femenino	Masculino	Total
Sida	35	202	237
Neoplasias	4	20	24
Anemias	4	7	11
Diabetes mellitus	3	5	8
Septicemia	2	5	7
Insuficiencia renal crónica	1	6	7
Criptococosis cerebral	0	5	5
Meningitis bacteriana	2	3	5
Neumonía	1	4	5
Celulitis	0	5	5
Tuberculosis miliar	0	4	4
Toxoplasmosis	2	2	4
Insuficiencia respiratoria	1	3	4
Apendicitis aguda	0	4	4
Estado de choque	1	3	4
Meningitis tuberculosa	0	3	3
Herpes zoster sin complicaciones	0	3	3
Osteomielitis	0	3	3
Embolia pulmonar	1	2	3
Absceso del hígado	1	2	3
Otros	41	78	119
Total	99	369	468



Infectología 405

20 Diagnósticos de Egreso por Grupo de Edad y Sexo más frecuente enero – diciembre 2008

Causa	< 1		1 - 4		5 - 14		15 - 24		25 - 44	
	f	m	f	m	f	m	f	m	f	m
Sida	0	0	0	0	0	1	1	30	27	139
Neoplasias	0	0	0	0	0	0	1	2	2	14
Anemias	0	0	0	0	0	0	1	1	2	6
Diabetes mellitus	0	0	0	0	0	0	0	0	0	3
Septicemia	0	0	0	0	0	0	0	1	0	2
Insuficiencia renal crónica	0	0	0	0	0	0	0	1	1	2
Criptococosis cerebral	0	0	0	0	0	0	0	0	0	5
Meningitis bacteriana	0	0	0	0	0	0	0	2	1	0
Neumonía	0	0	0	0	0	0	0	0	0	3
Celulitis	0	0	0	0	0	0	0	1	0	2
Tuberculosis miliar	0	0	0	0	0	0	0	2	0	1
Toxoplasmosis	0	0	0	0	0	0	0	1	2	0
Insuficiencia respiratoria	0	0	0	0	0	0	0	1	1	1
Apendicitis aguda	0	0	0	0	0	0	0	2	0	1
Estado de choque	0	0	0	0	0	0	0	1	0	2
Meningitis tuberculosa	0	0	0	0	0	0	0	0	0	3
Herpes zoster sin complicaciones	0	0	0	0	0	0	0	0	0	0
Osteomielitis	0	0	0	0	0	0	0	0	0	1
Embolia pulmonar	0	0	0	0	0	0	0	0	0	1
Absceso del hígado	0	0	0	0	0	0	0	0	0	0
Otros	0	0	0	0	0	0	2	12	14	43
Total	0	0	0	0	0	1	5	57	50	229



Infectología 405

20 Diagnósticos de Egreso por Grupo de Edad y Sexo más frecuente enero – diciembre 2008

Causa	45 - 59		60 -64		65 o +		Total fem.	Total mas.	Total General
	f	m	f	m	f	m			
Sida	7	30	0	1	0	1	35	202	237
Neoplasias	0	1	1	2	0	1	4	20	24
Anemias	1	0	0	0	0	0	4	7	11
Diabetes mellitus	0	1	1	1	2	0	3	5	8
Septicemia	1	1	0	0	1	1	2	5	7
Insuficiencia renal crónica	0	3	0	0	0	0	1	6	7
Criptococosis cerebral	0	0	0	0	0	0	0	5	5
Meningitis bacteriana	1	1	0	0	0	0	2	3	5
Neumonía	0	1	0	0	1	0	1	4	5
Celulitis	0	2	0	0	0	0	0	5	5
Tuberculosis miliar	0	0	0	0	0	1	0	4	4
Toxoplasmosis	0	1	0	0	0	0	2	2	4
Insuficiencia respiratoria	0	1	0	0	0	0	1	3	4
Apendicitis aguda	0	1	0	0	0	0	0	4	4
Estado de choque	0	0	0	0	1	0	1	3	4
Meningitis tuberculosa	0	0	0	0	0	0	0	3	3
Herpes zoster sin complicaciones	0	2	0	0	0	1	0	3	3
Osteomielitis	0	2	0	0	0	0	0	3	3
Embolia pulmonar	0	1	0	0	1	0	1	2	3
Absceso del hígado	0	2	0	0	1	0	1	2	3
Otros	14	15	3	2	8	6	41	78	119
Total	24	65	5	6	15	11	99	369	468



Infectología 405

Principales Causas de Defunción enero – diciembre 2008

Causa	Femenino	Masculino	Total
Sida	8	48	56
Septicemia	2	5	7
Meningitis bacteriana	1	3	4
Insuficiencia respiratoria	1	3	4
Estado de choque	1	3	4
Criptococosis cerebral	0	3	3
Embolia pulmonar con mención de corazón pulmonar agudo	1	2	3
Meningitis tuberculosa	0	2	2
Diabetes mellitus	1	1	2
Neumonía	0	2	2
Hemorragia gastrointestinal	1	1	2
Tuberculosis de otros órganos	0	1	1
Tuberculosis miliar	0	1	1
Meningitis viral	0	1	1
Herpes zoster con compromisos del sistema nervioso	0	1	1
Histoplasmosis	0	1	1
Toxoplasmosis con otro órgano afectado	0	1	1
Sarcoma de kaposi de la piel	0	1	1
Enfermedad de hodgkin con predominio linfocitico	0	1	1
Leucemia mieloide aguda	0	1	1
Otros	8	10	18
Total	24	92	116



Infectología 405

Principales Causas de Defunción mas frecuentes por Grupo de Edad y Sexo enero – diciembre 2008

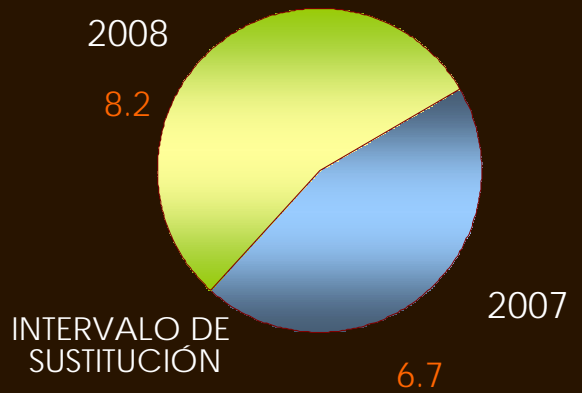
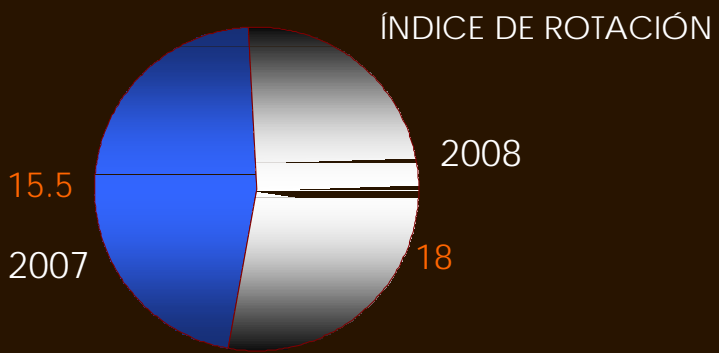
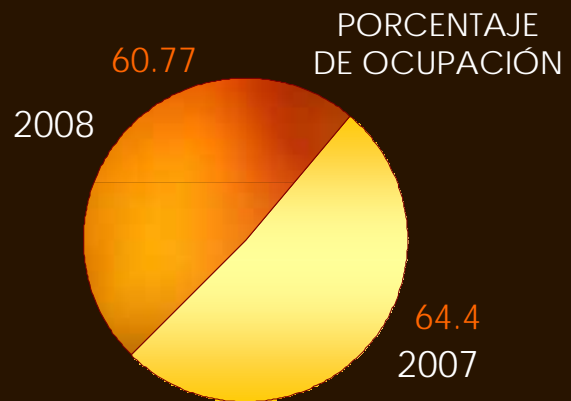
Causa	< 1		1 - 4		5 - 14		15 - 24		25 - 44	
	f	m	f	m	f	m	f	m	f	m
Sida	0	0	0	0	0	0	0	7	6	33
Septicemia	0	0	0	0	0	0	0	1	0	2
Meningitis bacteriana	0	0	0	0	0	0	0	2	0	0
Insuficiencia respiratoria	0	0	0	0	0	0	0	1	1	1
Estado de choque	0	0	0	0	0	0	0	1	0	2
Criptococosis cerebral	0	0	0	0	0	0	0	0	0	3
Embolia pulmonar con mención de corazón pulmonar agudo	0	0	0	0	0	0	0	0	0	1
Meningitis tuberculosa	0	0	0	0	0	0	0	0	0	2
Diabetes mellitus	0	0	0	0	0	0	0	0	0	1
Neumonía	0	0	0	0	0	0	0	0	0	2
Hemorragia gastrointestinal	0	0	0	0	0	0	0	0	0	1
Tuberculosis de otros órganos	0	0	0	0	0	0	0	0	0	1
Tuberculosis miliar	0	0	0	0	0	0	0	1	0	0
Meningitis viral	0	0	0	0	0	0	0	0	0	1
Herpes zoster con compromisos del sistema nervioso	0	0	0	0	0	0	0	0	0	0
Histoplasmosis	0	0	0	0	0	0	0	0	0	1
Toxoplasmosis con otro órgano afectado	0	0	0	0	0	0	0	1	0	0
Sarcoma de kaposi de la piel	0	0	0	0	0	0	0	0	0	1
Enfermedad de hodgkin con predominio linfocitico	0	0	0	0	0	0	0	0	0	1
Leucemia mieloide aguda	0	0	0	0	0	0	0	0	0	1
Otros	0	0	0	0	0	0	0	0	4	7
Total	0	0	0	0	0	0	0	14	11	61



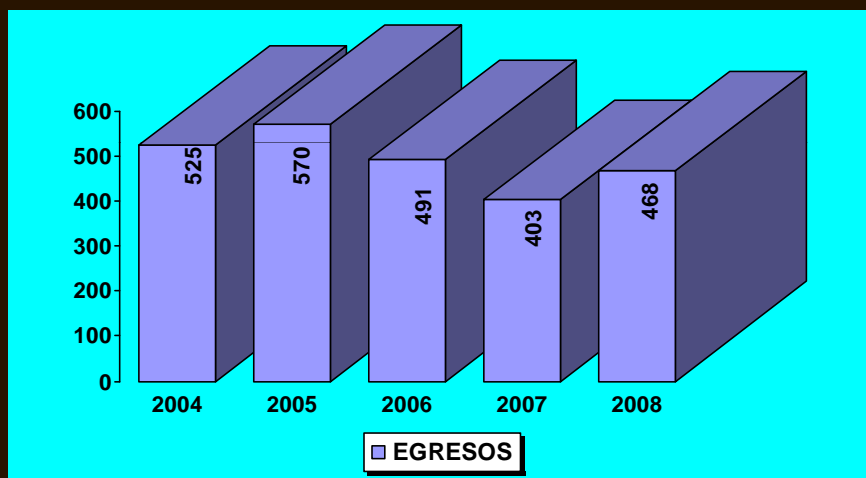
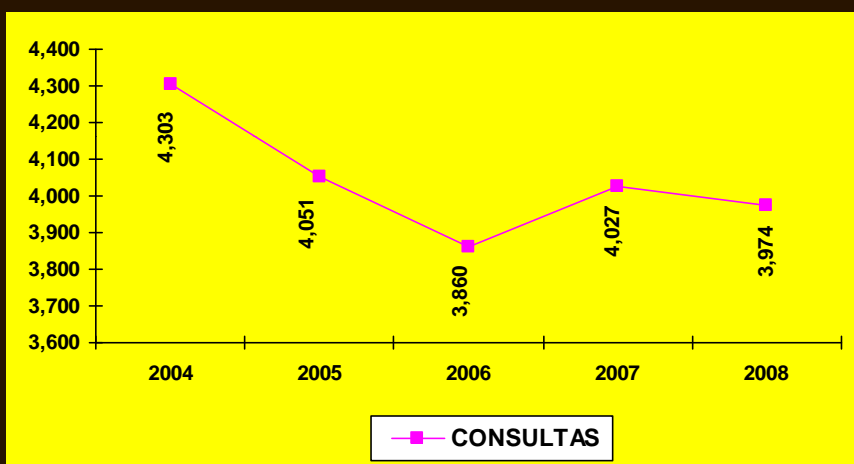
Infectología 405

Principales Causas de Defunción mas frecuentes por Grupo de Edad y Sexo enero – diciembre 2008

Causa	45 - 59		60 -64		65 o +		Total fem.	Total mas.	Total General
	f	m	f	m	f	m			
Sida	2	7	0	1	0	0	8	48	56
Septicemia	1	1	0	0	1	1	2	5	7
Meningitis bacteriana	1	1	0	0	0	0	1	3	4
Insuficiencia respiratoria	0	1	0	0	0	0	1	3	4
Estado de choque	0	0	0	0	1	0	1	3	4
Criptococosis cerebral	0	0	0	0	0	0	0	3	3
Embolia pulmonar con mención de corazón pulmonar agudo	0	1	0	0	1	0	1	2	3
Meningitis tuberculosa	0	0	0	0	0	0	0	2	2
Diabetes mellitus	0	0	0	0	1	0	1	1	2
Neumonía	0	0	0	0	0	0	0	2	2
Hemorragia gastrointestinal	0	0	0	0	1	0	1	1	2
Tuberculosis de otros órganos	0	0	0	0	0	0	0	1	1
Tuberculosis miliar	0	0	0	0	0	0	0	1	1
Meningitis viral	0	0	0	0	0	0	0	1	1
Herpes zoster con compromisos del sistema nervioso	0	1	0	0	0	0	0	1	1
Histoplasmosis	0	0	0	0	0	0	0	1	1
Toxoplasmosis con otro órgano afectado	0	0	0	0	0	0	0	1	1
Sarcoma de kaposi de la piel	0	0	0	0	0	0	0	1	1
Enfermedad de hodgkin con predominio linfocitico	0	0	0	0	0	0	0	1	1
Leucemia mieloide aguda	0	0	0	0	0	0	0	1	1
Otros	0	2	1	1	3	0	8	10	18
Total	4	14	1	2	8	1	24	92	116



INFECTOLOGÍA



INFECTOLOGÍA



Infectología 405 Recursos Humanos

Categoría	Turno					Total
	Completo	Matutino	Vespertino	Nocturno	Sab, dom y fest	
Rama médica						
Jefe de servicio	0	1	0	0	0	1
Médico especialista "A"	0	3	0	0	0	3
Médico especialista "B"	0	0	2	0	0	2
Medico especialista "C"	0	4	0	0	0	4
Rama de enfermería						
Jefe de enfermeras "C"	0	1	0	0	0	1
Enfermera especialista "A"	0	1	0	0	0	1
Enfermera general titulada "A"	0	11	4	10	0	25
Auxiliar de enfermería "A"	0	1	5	1	0	7
Enfermera general titulada "B"	0	2	0	1	0	3
Enfermera especialista "B"	0	1	0	1	0	2
Enfermera general titulada "C"	0	2	1	0	0	3
Enfermera especialista "C"	0	0	1	0	0	1
Eventuales						
Apoyo administrativo en salud "A1" eventual	0	1	0	0	0	1
Rama paramédica						
Afanadora	0	6	2	7	1	16
Camillero	0	0	0	1	2	3
Rama de investigación						
Investigador en ciencias médicas "D"	0	1	0	0	0	1
Rama afín administrativa						
Soprote administrativo "C"	1	0	0	0	0	1
Apoyo administrativo en salud a 7	0	1	0	0	0	1
Apoyo administrativo en salud a 6	0	4	0	0	0	4
Apoyo administrativo en salud a 4	0	1	0	0	0	1
Apoyo administrativo en salud a 3	0	2	0	0	0	2
Apoyo administrativo en salud a 2	0	2	0	0	0	2
Total	1	45	16	21	3	86



Infectología 405

Equipo de Cómputo

Descripción del equipo	Procedencia (adquisición o donación)	Año de adquisición	Procesador	Velocidad en mhz	Cantidad
C.p.u. acer acermate 466d	Adquisición	01/01/99	80486	66	1
C.p.u. Compaq deskpro en	Adquisición	01/01/99	Pentium iii	733	1
Microcomputadora Compaq evo	Donación	27/11/06	Compaq		1
Microcomputadora Compaq evo	Donación	27/11/06	Compaq		1
Total					4

Impresoras

Descripción del equipo	Modelo	Tipo	Cantidad
Impresora delta	10-200	Matriz	1
Impresora star	Nx 1001	Matriz	1
Impresora samsung	MI - 1450	Láser	1
Total			3

Reguladores y Fuentes de Potencia Ininterrumpidas

Descripción del equipo	Marca	Modelo	Tipo	Potencia v.a.	Cantidad
Unidad de potencia ininterrumpida / regulador	Tripp lite	Omnismart 850 pnp		850	1
Total					1



Infectología 405

Equipo Médico

Descripción del equipo	Modelo	Marca	Año de adquisición	Procedencia (adquisición o donación)	No. De equipos
Ventiladores de presión	Mark 8	Bird products corporation	1994	Adquisición	2
Ventilador volumétrico	6400	Bird products corporation	1990	Adquisición	1
Ventilador volumétrico	Bear 1000	Bear medical systems, inc.	1992	Adquisición	1
Cama eléctrica			05/12/05	Pres. federal	1
Bomba de infusión volumétrica		Optima	18/abr/07	Comodato	1
Total					6

Equipo de Imagenología

Descripción del equipo	Modelo	Marca	Año de adquisición	Procedencia (adquisición o donación)	No. De equipos
Rx. móvil	Nanodor ii	Siemens	1980	Adquisición	1
Total					1

Equipos de Tratamiento

Descripción del equipo	Marca	Modelo	Tipo	Potencia v.a.	Cantidad
Bomba para infusión	P-500	Atom	1996	Adquisición	1
Total					1



Infectología 405

Equipo Quirúrgico

Descripción del equipo	Modelo	Marca	Año de adquisición	Procedencia (adquisición o donación)	No. De equipos
Máquina de anestesia	8080	Plarre			1
Monitor de ecg y spo2	Satlite plus	Dates			2
Electrocirugía	Force 2	Valleylab			1
Electrocirugía	Sugilac 400	Lami day f			1
Desfibrilador	Life pack	Physio control			1
Ventilador de anestecia		Ohio			1
Total					7

Equipos de Diagnóstico

Descripción del equipo	Modelo	Marca	Año de adquisición	Procedencia (adquisición o donación)	No. De equipos
Equipos de espectrometría de masas	Quattro premier	VAB607	07/08/2007	R. externos	1
Equipos de espectrometría de masas	Quattro premier	VAB608	07/08/2007	R. externos	1
Unidad automatizada de esterilizacion 350206	8XL	3M	20/12/2007	Presupuesto fed.	1
Aspirador de quirófano			31/12/2007	Presupuesto fed.	1
Total					4